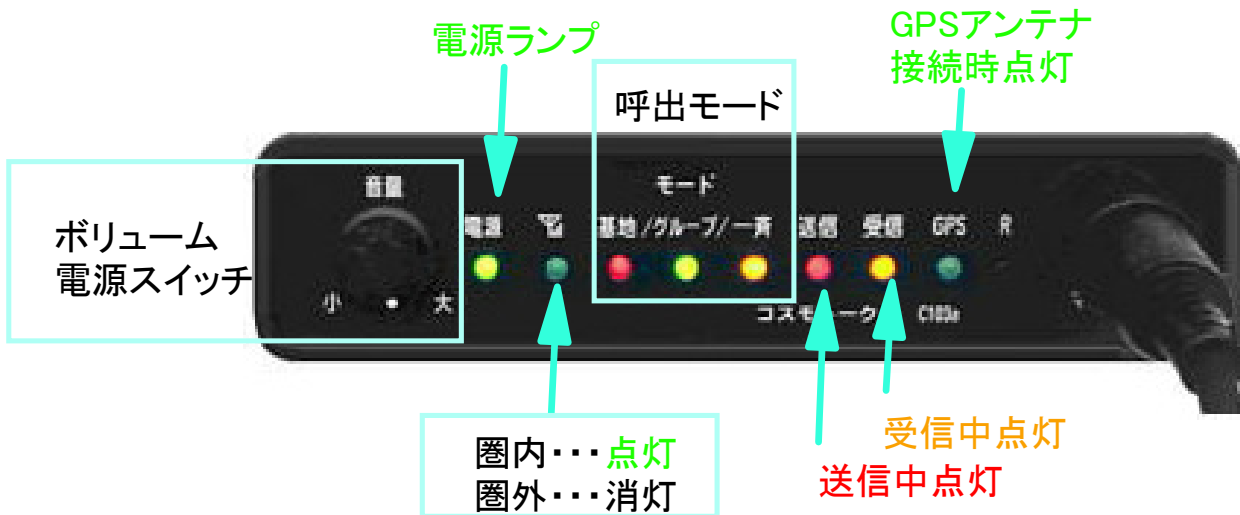


コスモトーク車載機説明書



電源を入れると本体のランプがすべて点灯
下記状態になると、通話可能です。



アンテナマークが消灯するときは

圏外(サービスエリア外)です。
または、背面のアンテナ接続部の
コネクタが緩んでいる可能性があります。

再生ボタンを押すと最後の通信相手の音声再生されます。

呼出モード

マイク上部の
モードボタンを押して切替えます。

基地→グループ→一斉→基地

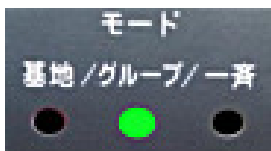
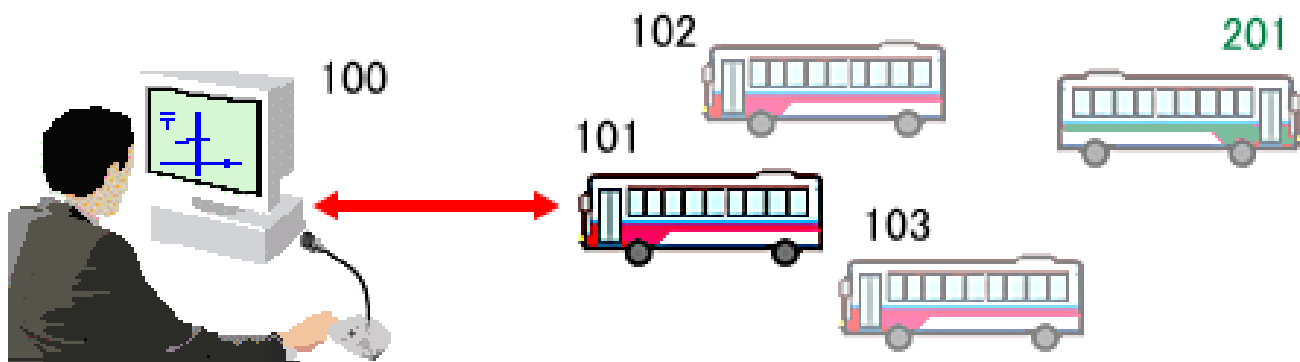
通話終了後、一定時間が経過すると
基地モードに戻ります。





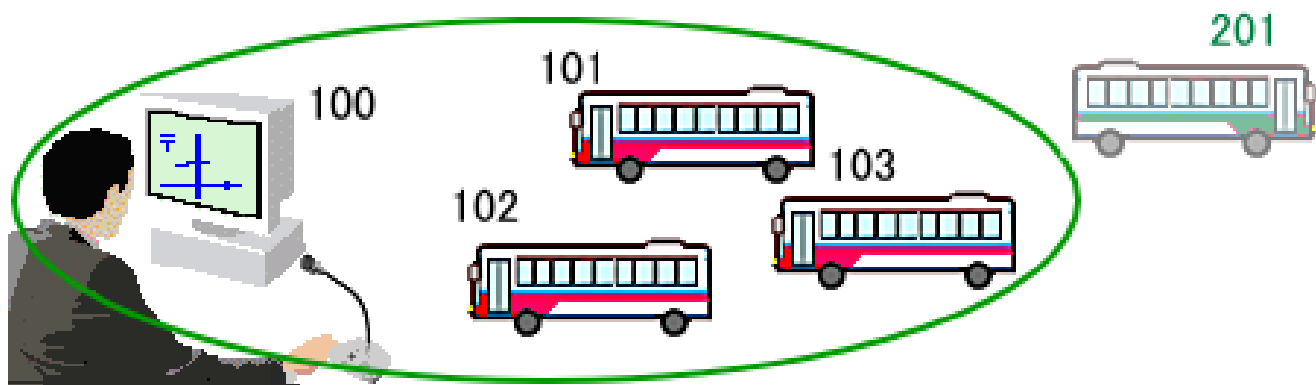
基地呼出

基地局とのみつながります。他の車載機は受信しません。



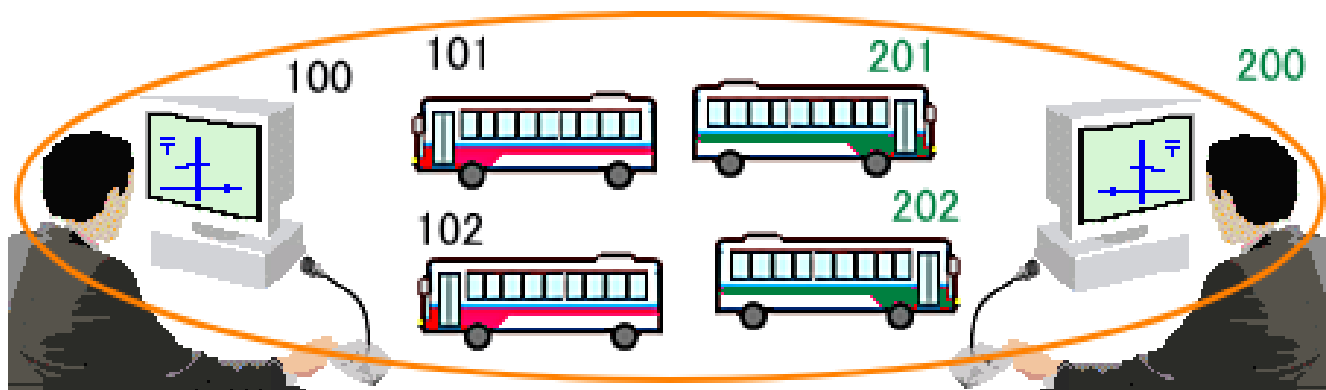
グループ呼出

基地局び車載機(同一グループ)とつながります。



一斉呼出

すべての基地局・車載機とつながります。



グループ分けをしていない場合は、グループ呼出と同じです。